



ТЕРРИТОРИАЛЬНЫЙ ОРГАН ФЕДЕРАЛЬНОЙ
СЛУЖБЫ ГОСУДАРСТВЕННОЙ СТАТИСТИКИ
ПО САРАТОВСКОЙ ОБЛАСТИ

Посевные площади, валовые сборы сельскохозяйственных культур и многолетних насаждений в Саратовской области



в 2022 году



ТЕРРИТОРИАЛЬНЫЙ ОРГАН ФЕДЕРАЛЬНОЙ СЛУЖБЫ
ГОСУДАРСТВЕННОЙ СТАТИСТИКИ
ПО САРАТОВСКОЙ ОБЛАСТИ

Посевные площади и валовые сборы сельскохозяйственных культур и многолетних насаждений

в Саратовской области

в 2022 году

- 01 ПОСЕВНЫЕ ПЛОЩАДИ
- 02 ВАЛОВОЙ СБОР
- 03 УРОЖАЙНОСТЬ
- 04 МНОГОЛЕТНИЕ НАСАЖДЕНИЯ



ПОСЕВНЫЕ ПЛОЩАДИ СЕЛЬСКОХОЗЯЙСТВЕННЫХ КУЛЬТУР В САРАТОВСКОЙ ОБЛАСТИ*

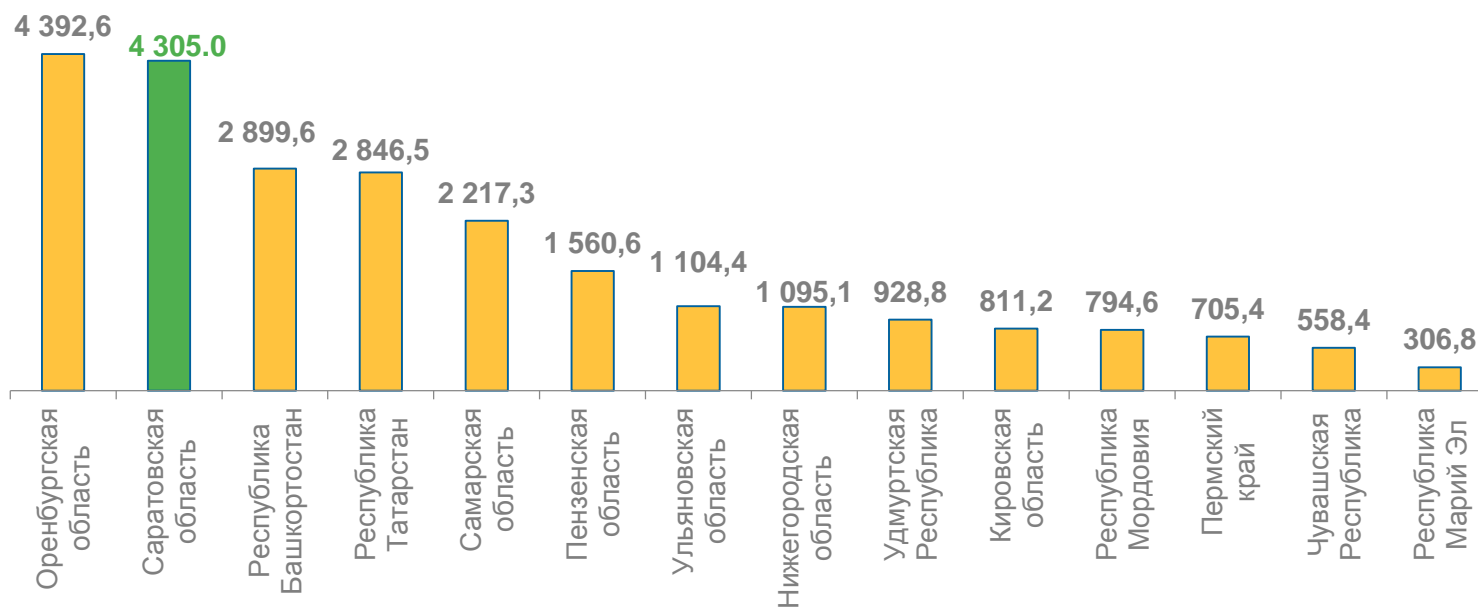
В 2022 ГОДУ, ТЫСЯЧ ГЕКТАРОВ



**ВСЯ ПОСЕВНАЯ
ПЛОЩАДЬ**

4 305,0 103,7%

в % к 2021 году



**2 МЕСТО В ПФО
4 МЕСТО В РФ**

* В хозяйствах всех категорий



ПОСЕВНЫЕ ПЛОЩАДИ СЕЛЬСКОХОЗЯЙСТВЕННЫХ КУЛЬТУР В САРАТОВСКОЙ ОБЛАСТИ*

В 2022 ГОДУ, ТЫСЯЧ ГЕКТАРОВ



ЗЕРНО

2 252,1 **102,7%** ↑

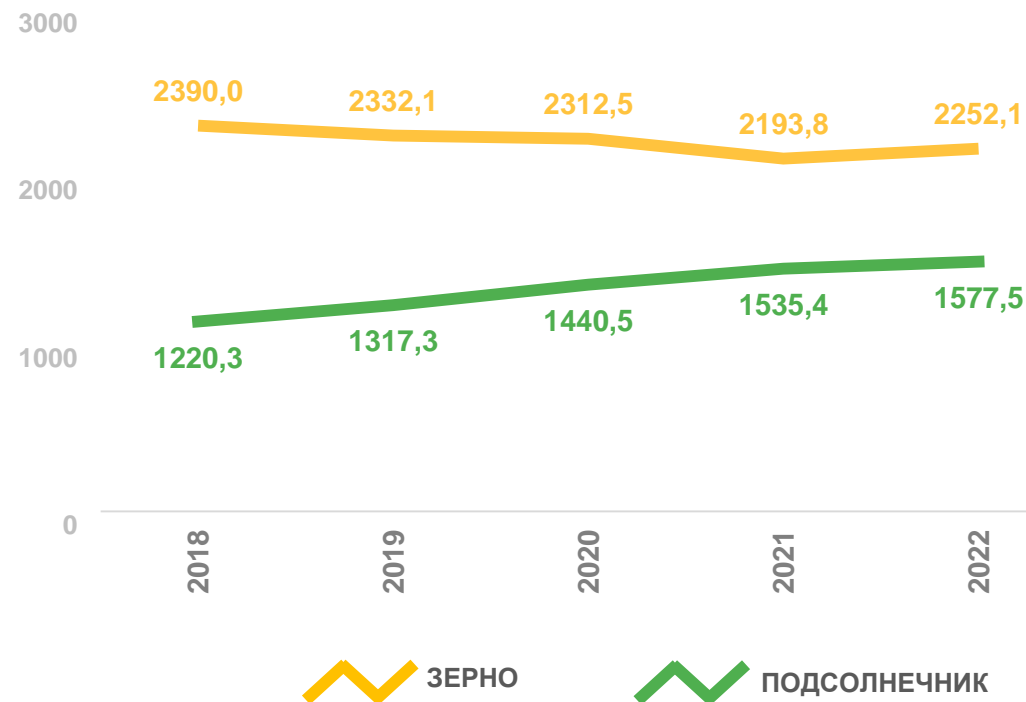
в % к 2021 году



ПОДСОЛНЕЧНИК

1 577,5 **102,7%** ↑

в % к 2021 году



* В хозяйствах всех категорий



ПОСЕВНЫЕ ПЛОЩАДИ СЕЛЬСКОХОЗЯЙСТВЕННЫХ КУЛЬТУР В САРАТОВСКОЙ ОБЛАСТИ*

В 2022 ГОДУ, ТЫСЯЧ ГЕКТАРОВ



САХАРНАЯ
СВЕКЛА

8,5

99,9% ↓

в % к 2021 году



КАРТОФЕЛЬ

7,5

98,9% ↓

в % к 2021 году



ОВОЦИ

15,2

99,3% ↓

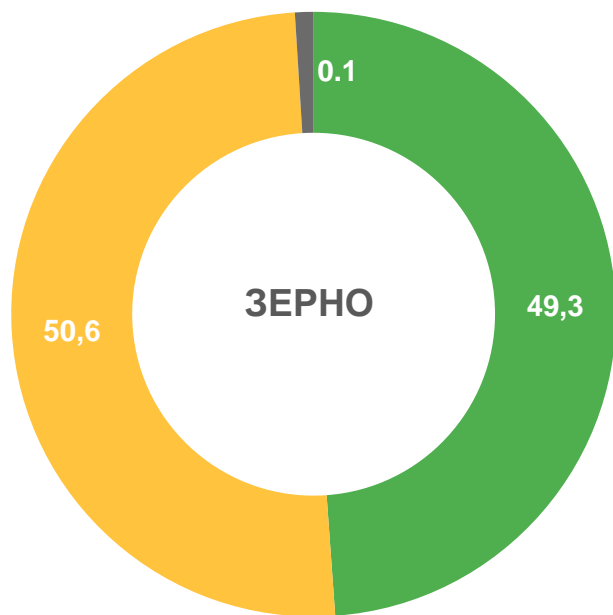
в % к 2021 году



* В хозяйствах всех категорий

СТРУКТУРА ПОСЕВНЫХ ПЛОЩАДЕЙ ПО КАТЕГОРИЯМ ХОЗЯЙСТВ В САРАТОВСКОЙ ОБЛАСТИ

В 2022 ГОДУ, %



Сельскохозяйственные организации



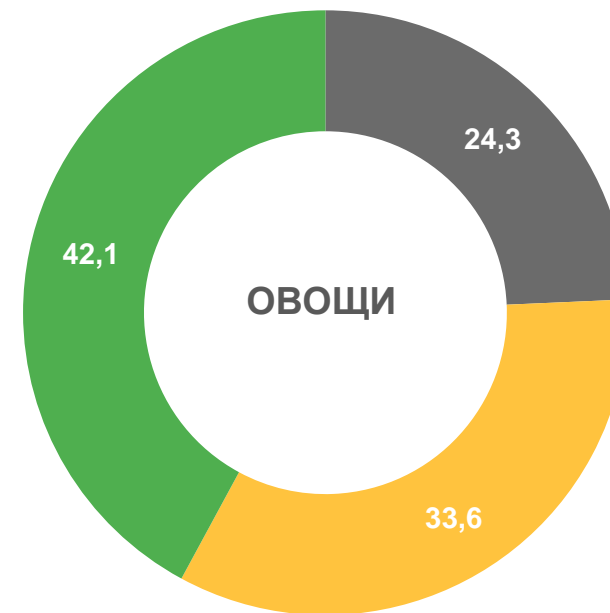
Хозяйства населения



Крестьянские (фермерские) хозяйства и индивидуальные предприниматели

СТРУКТУРА ПОСЕВНЫХ ПЛОЩАДЕЙ ПО КАТЕГОРИЯМ ХОЗЯЙСТВ В САРАТОВСКОЙ ОБЛАСТИ

В 2022 ГОДУ, %



Сельскохозяйственные организации



Хозяйства населения



Крестьянские (фермерские) хозяйства и индивидуальные предприниматели

ВАЛОВОЙ СБОР СЕЛЬСКОХОЗЯЙСТВЕННЫХ КУЛЬТУР В САРАТОВСКОЙ ОБЛАСТИ*

В 2022 ГОДУ, ТЫСЯЧ ТОНН



ЗЕРНО

6 792,6 183,6%

в % к 2021 году



7000

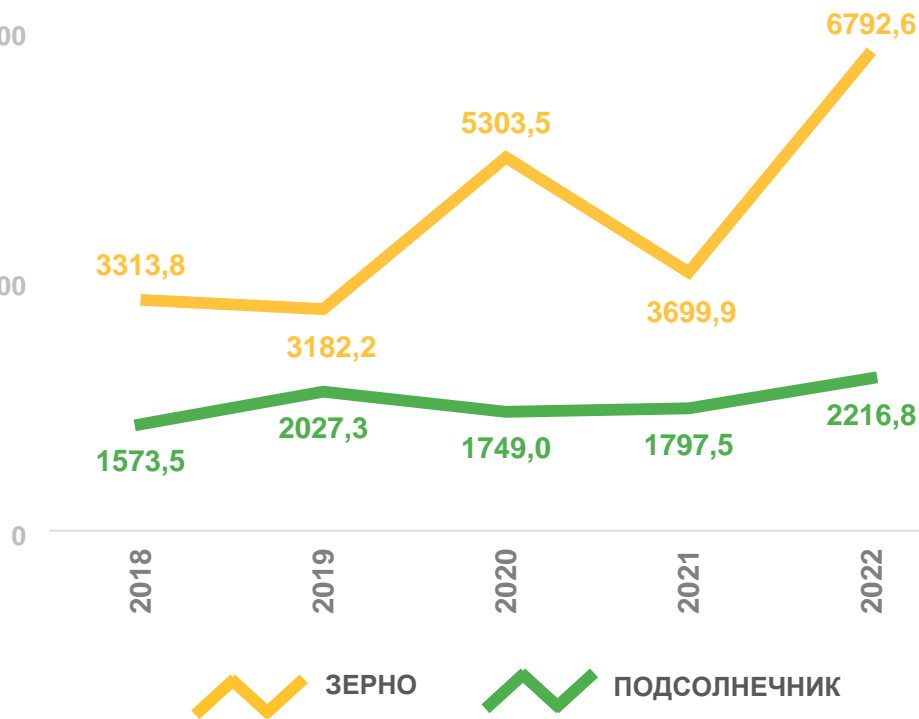
ПОДСОЛНЕЧНИК

2 216,8 123,3%

в % к 2021 году



3500



* В хозяйствах всех категорий



ВАЛОВОЙ СБОР СЕЛЬСКОХОЗЯЙСТВЕННЫХ КУЛЬТУР В САРАТОВСКОЙ ОБЛАСТИ*

В 2022 ГОДУ, ТЫСЯЧ ТОНН



САХАРНАЯ
СВЕКЛА

408,3

93,7% ↓

в % к 2021 году



КАРТОФЕЛЬ

123,0

101,3% ↑

в % к 2021 году

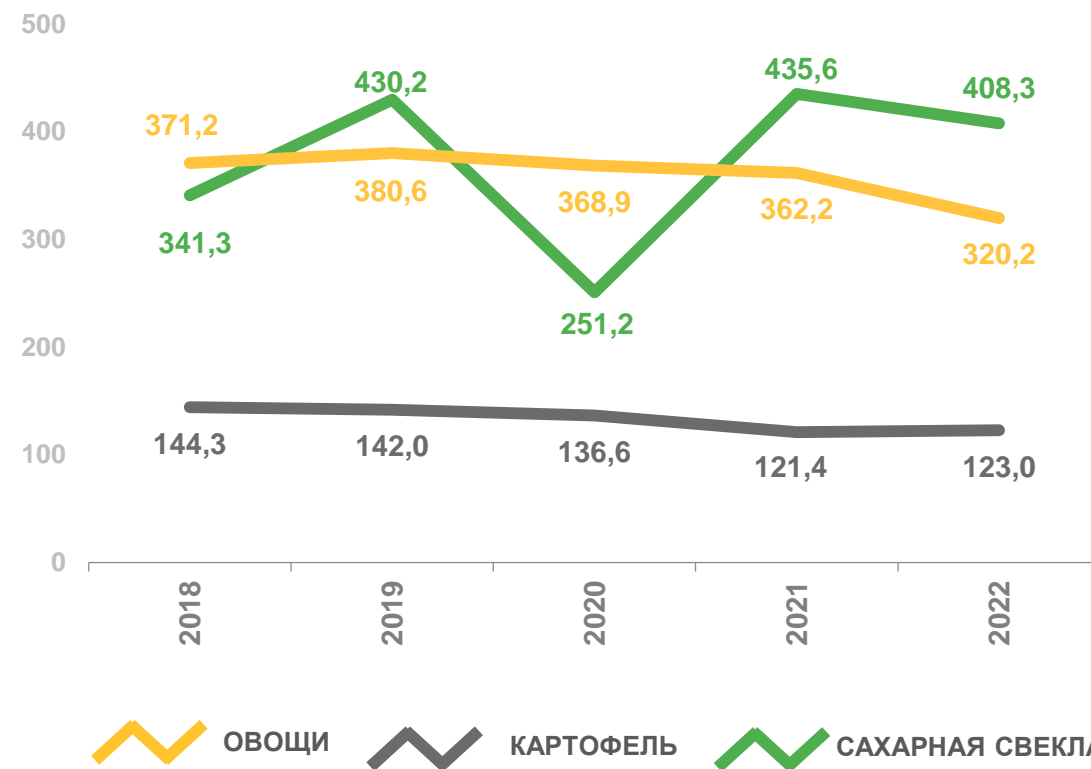


ОВОЩИ

320,2

88,4% ↓

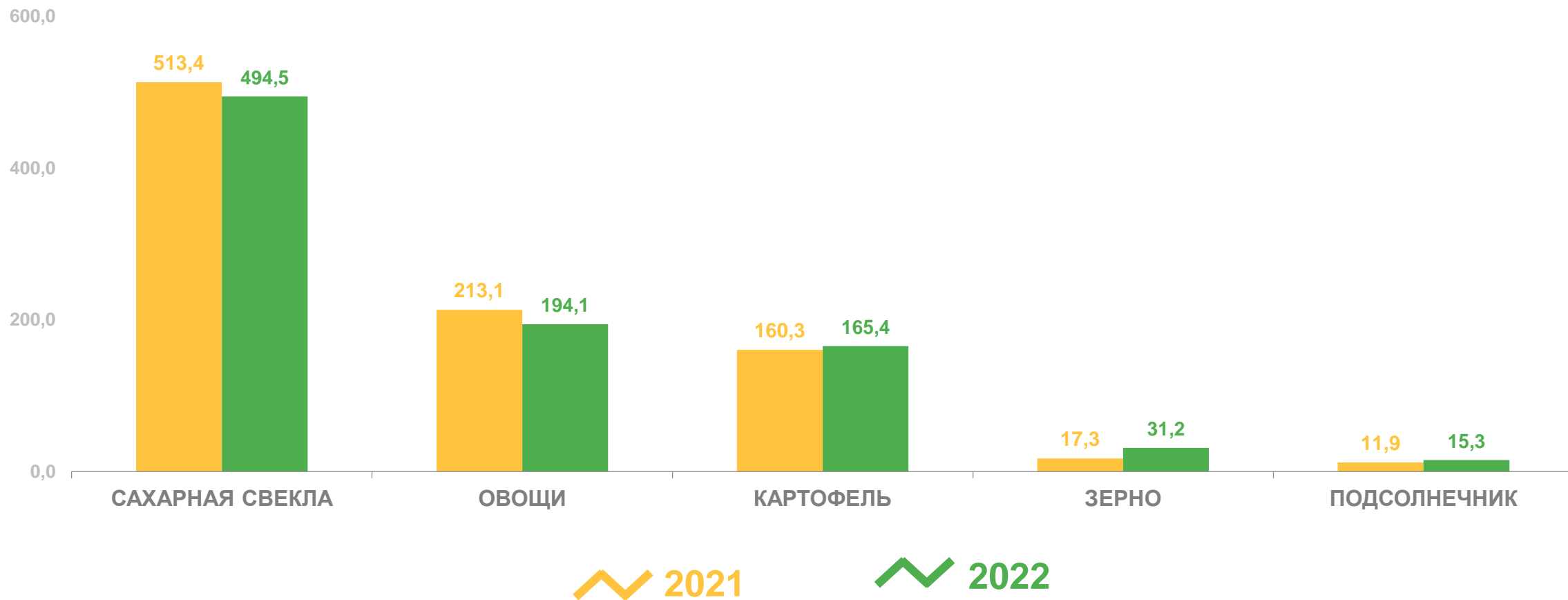
в % к 2021 году



* В хозяйствах всех категорий

УРОЖАЙНОСТЬ СЕЛЬСКОХОЗЯЙСТВЕННЫХ КУЛЬТУР В САРАТОВСКОЙ ОБЛАСТИ*






В 2022 ГОДУ, ЦЕНТНЕРОВ С 1 ГЕКТАРА УБРАННОЙ ПЛОЩАДИ



* В хозяйствах всех категорий

ПЛОЩАДЬ МНОГОЛЕТНИХ НАСАЖДЕНИЙ В САРАТОВСКОЙ ОБЛАСТИ*

В 2022 ГОДУ, ГЕКТАРОВ

	СЕМЕЧКОВЫЕ	6 720,8	98,1% ↓ в % к 2021 году
	КОСТОЧКОВЫЕ	1 340,9	90,9% ↓ в % к 2021 году
	ОРЕХОПЛОДНЫЕ	39,2	99,0% ↓ в % к 2021 году
	ЯГОДНИКИ	1 797,7	95,4% ↓ в % к 2021 году
	ВИНОГРАДНИКИ	354,8	99,3% ↓ в % к 2021 году

* В хозяйствах всех категорий



ВАЛОВОЙ СБОР ПЛОДОВ, ЯГОД И ВИНОГРАДА В САРАТОВСКОЙ ОБЛАСТИ*

В 2022 ГОДУ, ТОНН

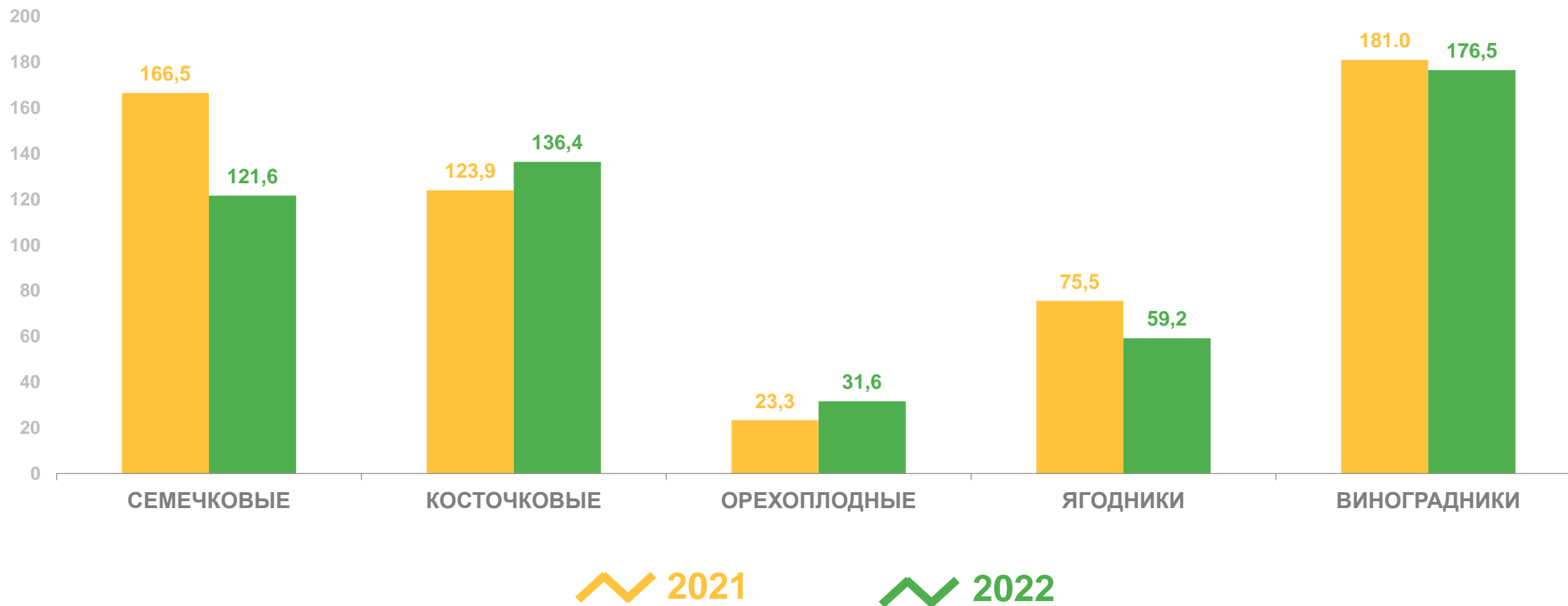
 СЕМЕЧКОВЫЕ	32 594,7	119,6%	↑
		в % к 2021 году	
 КОСТОЧКОВЫЕ	16 548,0	99,3%	↓
		в % к 2021 году	
 ОРЕХОПЛОДНЫЕ	103,4	128,0%	↑
		в % к 2021 году	
 ЯГОДНИКИ	9 610,9	74,0%	↓
		в % к 2021 году	
 ВИНОГРАДНИКИ	5 728,1	94,6%	↓
		в % к 2021 году	

* В хозяйствах всех категорий



УРОЖАЙНОСТЬ МНОГОЛЕТНИХ НАСАЖДЕНИЙ В САРАТОВСКОЙ ОБЛАСТИ*

В 2022 ГОДУ, ЦЕНТНЕРОВ С 1 ГЕКТАРА УБРАННОЙ ПЛОЩАДИ



* В хозяйствах всех категорий